







LA MAGIA DELLA MUSICA

Il laboratorio didattico sarà strutturato nei seguenti punti ognuno dei quali verrà affrontato con momenti di racconto e altri di ascolto e gioco.

- 1. Accoglienza all'ingresso dei bambini: dove siamo, cosa si fa in Fondazione e ...
...tutti in sala musica (sala Pasquinelli)** 5 min
 - 2. La musica: una magica scatola piena di emozioni (emozioni: quali sono?)**
 **giochiamo!**
Ascoltiamo alcuni brani musicali e divertiamoci a distinguerli con gli smile e i colori relativi alle emozioni che proviamo (musica allegra, triste, paurosa...) 25 min
 - 3. Il linguaggio dei suoni. Le Note!
Quali sono? Un modo divertente per riconoscerle**
 **giochiamo!**
Impariamo a leggere le note con le mani 5 min
 - 4. Quali sono gli elementi fondamentali della musica che ci permettono di distinguere
vari stili musicali? La melodia, l'armonia e il ritmo.**
 **giochiamo!**
Ascoltiamo gli esempi e giochiamo con il ritmo
(battiamo il ritmo con le mani) 15 min
 - 5. Come si suona la musica?
Gli strumenti in un'orchestra, quali e quanti sono?**
 **giochiamo!**
Vediamo e ascoltiamo gli esempi e
-
- Laboratorio finale: giochiamo a costruire il tamburello basco** 30 min